

PRESUPUESTO 2011

PROVINCIA DE RÍO NEGRO

Recursos corrientes

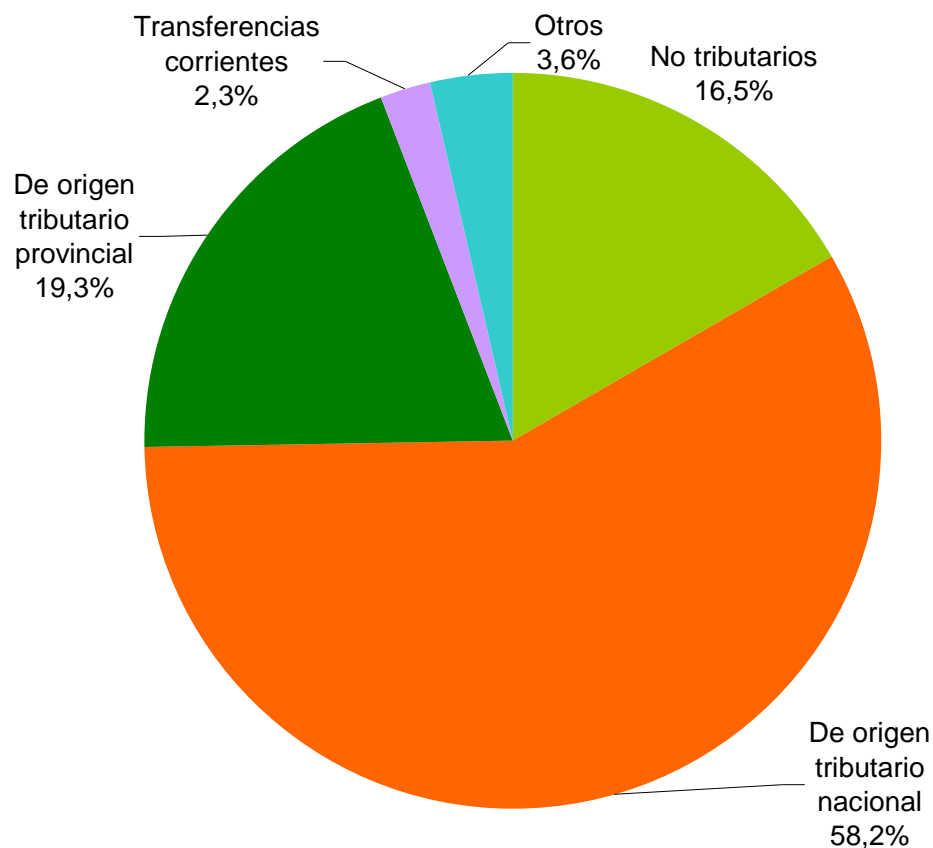
✓ En 2010 el total de ingresos de la provincia de Río Negro fue de \$ 4.904 millones, de los cuales \$4.508 millones estuvieron constituidos por recursos corrientes. En el proyecto de presupuesto 2011 se prevé que los ingresos corrientes ascenderán a \$4.948 millones, los cuales se explican en su mayor parte por los recursos de origen tributario.

✓ Hacia el interior de los ingresos tributarios, los de origen local son los de menor importancia relativa, dado que explican el 19,3% de los recursos corrientes totales; mientras que los recursos nacionales derivados por la Ley de Coparticipación N° 23.548/88 darían cuenta del 58,2% de los mismos.

✓ Por su parte, los ingresos no tributarios contribuirían con el 16,5% a los recursos corrientes. El 49,0% de los mismos se originó en las regalías hidroeléctricas, hidrocarburíferas y mineras. A la vez, el 2,3% de los recursos totales provendrá de transferencias corrientes, por lo general, del gobierno federal.

✓ El incremento de los recursos corrientes en 2011 sería de un 9,8%, en términos nominales, con respecto a lo registrado en 2010.

Composición de los recursos corrientes de la provincia de Río Negro, Proyecto de presupuesto 2011. (en porcentajes).



Recursos corrientes 2010 = \$4.508 millones

Recursos corrientes estimados 2011: \$4.948 millones

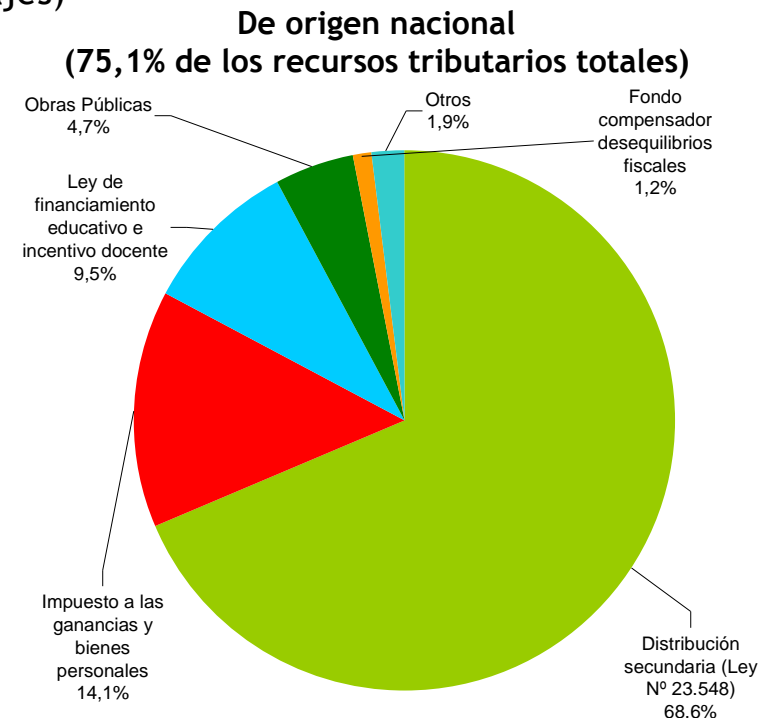
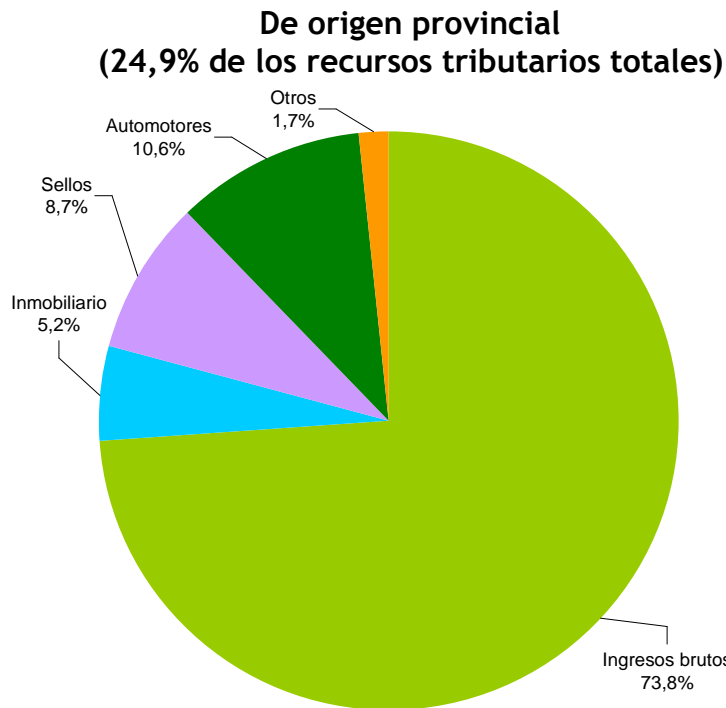
Nota: Incluye administración central y organismos descentralizados.

Fuente: Elaboración propia en base a información del Proyecto de Presupuesto 2011 de la provincia de Río Negro.

Recursos tributarios

- ✓ Los ingresos tributarios se encuentran compuestos por recursos de origen local y recursos origen nacional. Entre los ingresos tributarios de la provincia de Río negro se destaca el alto peso que tienen los impuestos sobre las transacciones (como Ingresos Brutos) frente a impuestos sobre el patrimonio, lo que denota de por sí falta de progresividad en la estructura impositiva.
- ✓ Los recursos tributarios de origen nacional se componen centralmente por los recursos transferidos por la Ley de coparticipación federal vigente (N° 23.548/88), los cuales representan el 68,6% de los recursos tributarios transferidos por la nación a la provincia en el 2010. Se debe recordar que la provincia de Río Negro percibe el 2,62% del total de los recursos coparticipables a nivel nacional.

Recursos tributarios de la provincia de Río Negro, Año 2010.
(en porcentajes)



Nota: Incluye administración central y organismos descentralizados.

Fuente: Elaboración propia en base a información del Proyecto de Presupuesto 2011 de la provincia de Río Negro.

Recursos corrientes

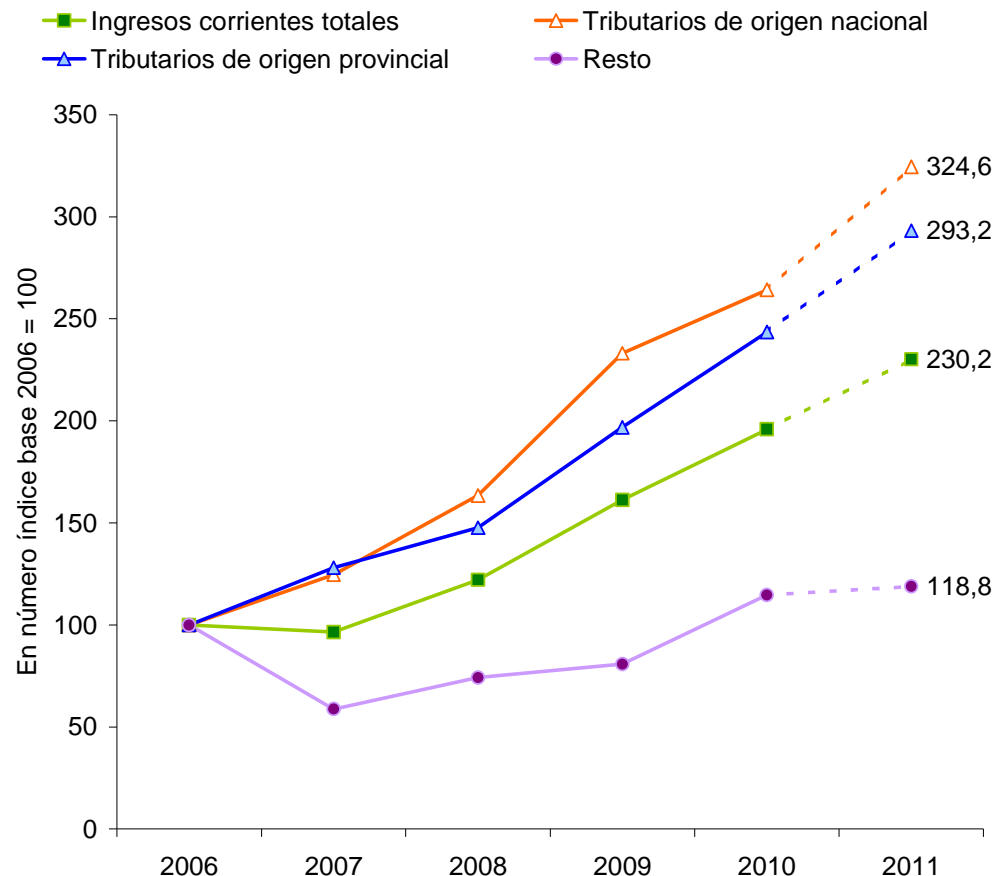
✓ Entre 2006 y 2010 se observa un notorio incremento en los recursos corrientes de la provincia, los cuales crecieron un 95,9%. Sin embargo, al evaluarlos en términos constantes -es decir considerando la inflación- se observa que los mismos en el año 2010 fueron un 5,8% más reducidos que los percibidos en 2006.

✓ Dicha disminución en términos reales no estuvo asociada con una contracción de los recursos tributarios de origen nacional ni provincial, los cuales se expandieron en términos reales un 27,1% y un 17,1% respectivamente. La reducción obedeció al bajo dinamismo que experimentaron los recursos de origen no tributario.

✓ Por ejemplo, en el caso de los ingresos por regalías, si bien los mismos se incrementaron desde los \$202 millones en 2006 a \$410 millones en 2010, en términos reales registraron una contracción del 2,1%.

✓ El Presupuesto 2011 prevé un crecimiento de los ingresos corrientes del 17,5%, valor que seguramente, dadas las estimaciones de inflación para el presente año, suponga una disminución en términos reales.

Evolución de los ingresos corrientes de la provincia de Río Negro, 2006-2011.
(en número índice 2002=100)



Nota: Incluye administración central y organismos descentralizados. Desde 2007 se utilizó para deflactar el IPC-7 provincias.

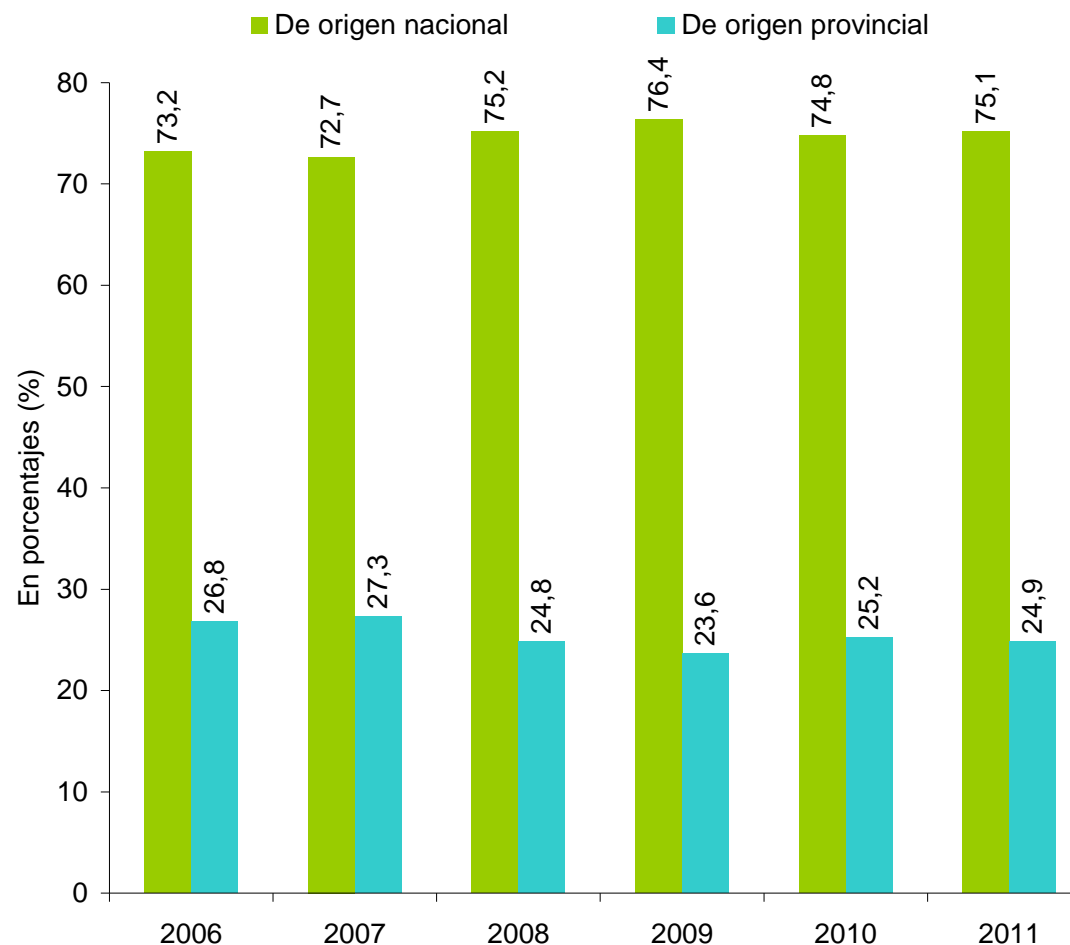
Fuente: Elaboración propia en base a información de los Proyectos de Presupuesto de la provincia de Río Negro.

Composición de los ingresos de origen tributario

✓ Si se analiza la evolución de los recursos tributarios, se observa que desde 2006 se produjo un leve incremento en la participación de los ingresos de origen nacional en el total de los recursos tributarios de la provincia. En el período 2006-2010 constituyen en promedio el 74,4% del total de dichos ingresos.

✓ Según los datos correspondientes al proyecto de presupuesto 2011, en dicho año el 75,1% de los recursos tributarios será de origen nacional, reduciéndose la incidencia de los de origen provincial a un 24,9%.

Composición de los recursos de origen tributario de la provincia de Río Negro, 2006-2011. (en porcentajes)



Nota: Incluye administración central y organismos descentralizados.

Fuente: Elaboración propia en base a información de los Proyectos de Presupuesto de la provincia de Río Negro.

Gastos según finalidad

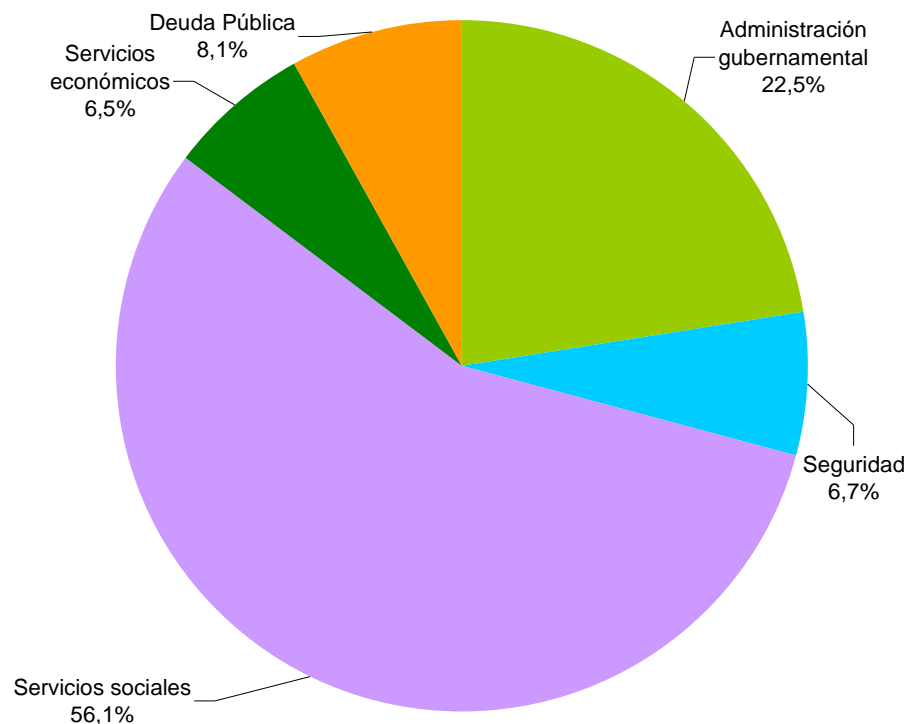
✓ En 2010 el total de gastos de la provincia de Río Negro ascendió a \$ 4.491 millones y se estima que en el 2011 los mismos ascenderán a \$5.871, lo que implica un incremento del gasto -en valores corrientes- del 30,7%.

✓ El componente con mayor peso en el gasto contemplado en el proyecto de presupuesto 2011 es servicios sociales, que representa el 56,1% del gasto total.

✓ Le sigue en importancia Administración gubernamental con el 22,5% del gasto total.

✓ También es significativo el peso de los gastos vinculados a la deuda pública, que conformaron el 8,1% de los gastos presupuestados para el 2011; mientras que servicios económicos concentra el 6,5% del gasto, y el vinculado a seguridad da cuenta del 6,7%.

Composición del gasto de la provincia de Río Negro según finalidad, Proyecto de presupuesto 2011. (en porcentajes).



Total 2010 = \$ 4.491 millones

Total estimado Presupuesto 2011: \$ 5.871 millones

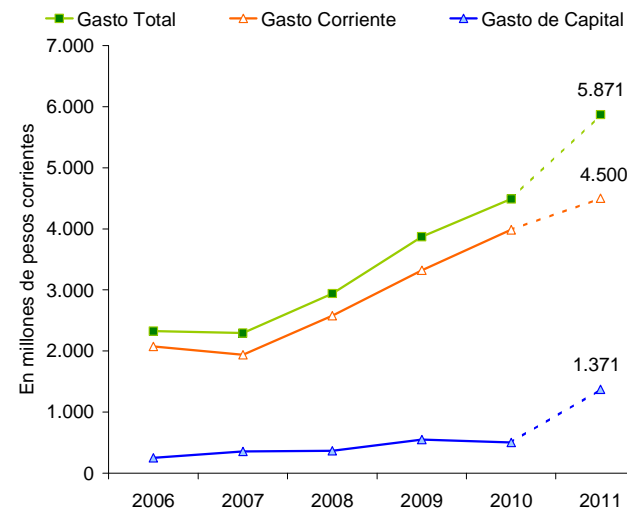
Nota: Incluye administración central y organismos descentralizados.

Fuente: Elaboración propia en base a información del Proyecto de Presupuesto 2011 de la provincia de Río Negro.

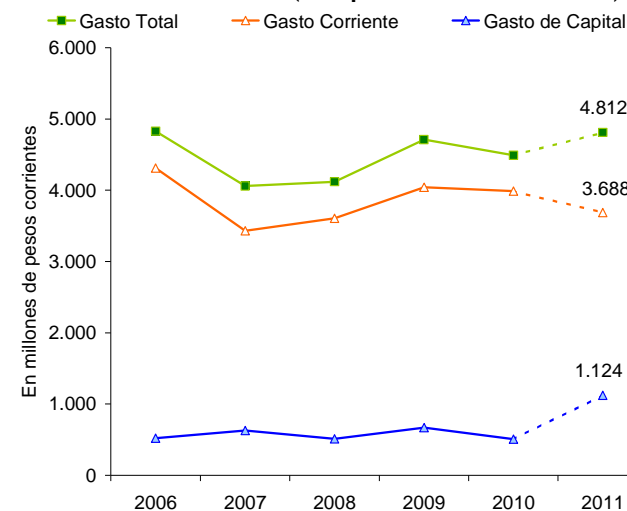
Evolución del gasto público

- ✓ A partir de 2008 se asistió a un notable incremento del gasto público en términos corrientes. En efecto, el proyecto de Presupuesto 2011 se prevé un nivel de gasto que duplica al existente en 2008.
- ✓ Sin embargo, medido a precios constantes el gasto público se encuentra en valores similares a los del año 2006.
- ✓ Efectivamente, el gasto proyectado para 2011 está prácticamente en el mismo nivel del 2006, ya que se proyecta un gasto en términos reales 0,4% inferior al de la última fecha mencionada. Mientras que con respecto a 2008 se verificaría un incremento del 16,8%.
- ✓ Se debe señalar que a lo largo de los últimos años se asistió a una pérdida de relevancia de los gastos corrientes, producto del aumento en los gastos de capital que representan en el proyecto de presupuesto del año 2011 el 23,4% de los gastos totales.

Evolución del gasto público de la provincia de Río Negro, 2006-2011 (en pesos corrientes)



Evolución del gasto público de la provincia de Río Negro, 2006-2011 (en pesos constantes)



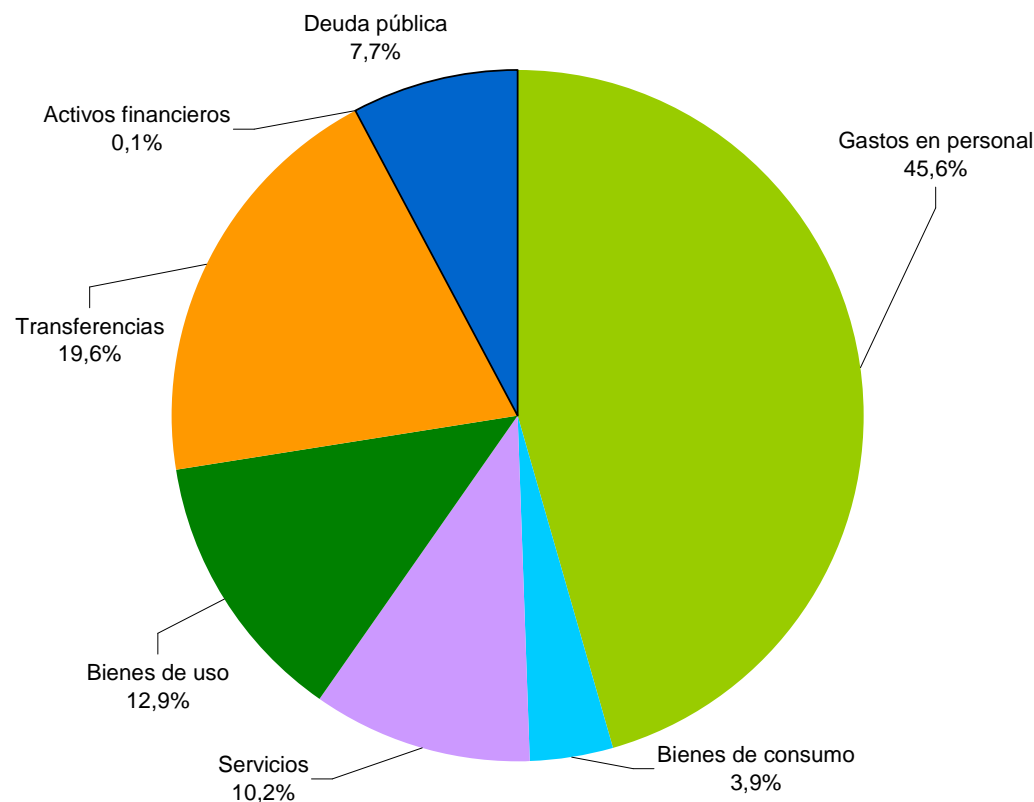
Nota: Incluye administración central y organismos descentralizados.

Fuente: Elaboración propia en base a información de los Proyectos de Presupuesto de la provincia de Río Negro.

Composición del gasto público

- ✓ Los gastos proyectados en el proyecto de presupuesto 2011 están destinados en su mayor parte al pago de personal. Se prevé destinar el 45,6% de los gastos a ese destino, implicando una erogación de \$2.675 millones.
- ✓ En orden de importancia le siguen las transferencias con una participación del 19,6% sobre los gastos totales. Las mismas se componen de transferencias tanto al sector público como privado por una suma superior a los \$1.153 millones.
- ✓ Se contempla para la adquisición de bienes de uso (inversiones) el 12,9% de los gastos totales. En tanto, el pago de servicios asciende al 10,2% de los gastos totales.
- ✓ Por último, se destaca el elevado peso de la deuda pública en el presupuesto provincial, al cual se destinan el 7,7% de los gastos proyectados para el 2011, por una suma cercana a los \$454 millones.

Gasto público de la provincia de Río Negro según objeto del gasto, Proyecto de presupuesto 2011. (en porcentajes).

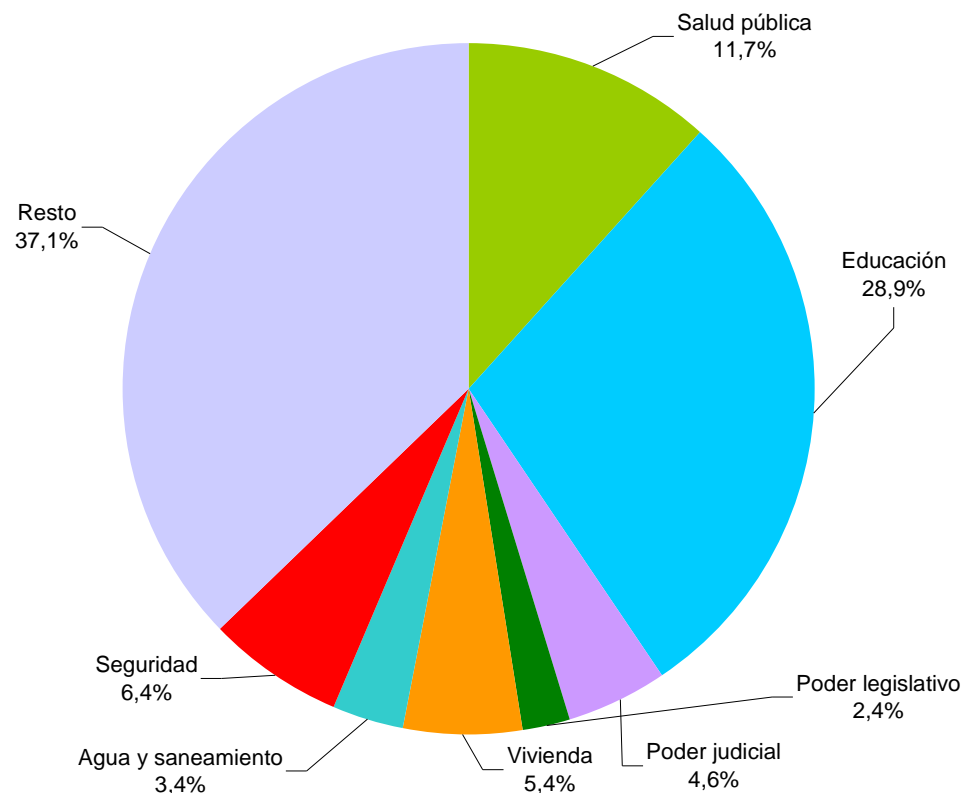


Nota: Incluye administración central y organismos descentralizados.
 Fuente: Elaboración propia en base a información del Proyecto de Presupuesto 2011 de la provincia de Río Negro.

Composición del gasto público

- ✓ Los gastos proyectados en el proyecto de presupuesto 2011 están destinados en su mayor parte al área educativa. Se prevé destinar el 28,9% de los gastos a ese destino, implicando una erogación de \$1.698 millones en el año 2011.
- ✓ En orden de importancia le sigue salud con una participación del 11,7% sobre los gastos totales, implicando una erogación superior a los \$685 millones en el 2011.
- ✓ Se contempla el 6,4% de los gastos totales para seguridad pública, en tanto que las inversiones en viviendas ascenderían en el 2011 al 5,4% de los gastos totales.
- ✓ Los gastos asociados al funcionamiento del poder legislativo y judicial implican en forma agregada el 7,0% de los gastos proyectados para el 2011.

Gasto público de la provincia de Río Negro según institución, Proyecto de presupuesto 2011. (en porcentajes).



Nota: Incluye administración central y organismos descentralizados.
 Fuente: Elaboración propia en base a información del Proyecto de Presupuesto 2011 de la provincia de Río Negro.

Déficit presupuestario

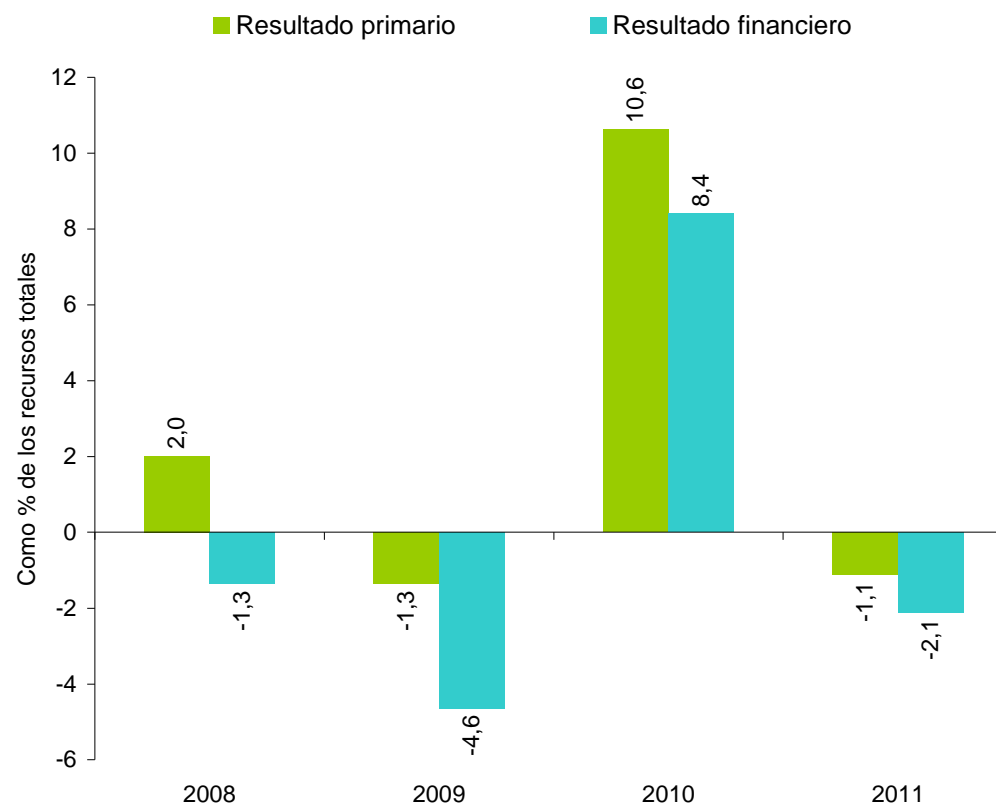
✓ En los primeros años de la posconvertibilidad se asistió, al igual que en la inmensa mayoría de las provincias argentinas, a una sensible recomposición de la situación fiscal.

✓ Sin embargo, la recuperación de los salarios públicos, de las jubilaciones y del gasto público en general condujo a partir de 2006 a una creciente fragilidad fiscal.

✓ En el 2008, el resultado financiero de la provincia fue deficitario, alcanzando los \$-39,4 millones, aunque el resultado primario (sin considerar el pago de intereses de la deuda pública) fue positivo en \$58,8 millones. En el 2009, la situación fiscal empeoró alcanzándose un resultado financiero de \$-157,5 millones y un resultado primario de \$-45,7 millones.

✓ Para el año 2010, se estima un resultado financiero positivo de \$412,5 millones y un superávit primario de \$521,1 millones. Este resultado está estrechamente asociado a la instrumentación del Programa Federal de Desendeudamiento (PFD). En ese año ingresaron \$472 millones en concepto de ATN atrasados en el marco del PFD.

Resultado primario y financiero de la provincia de Río Negro como porcentaje de los recursos totales, 2008-2011.



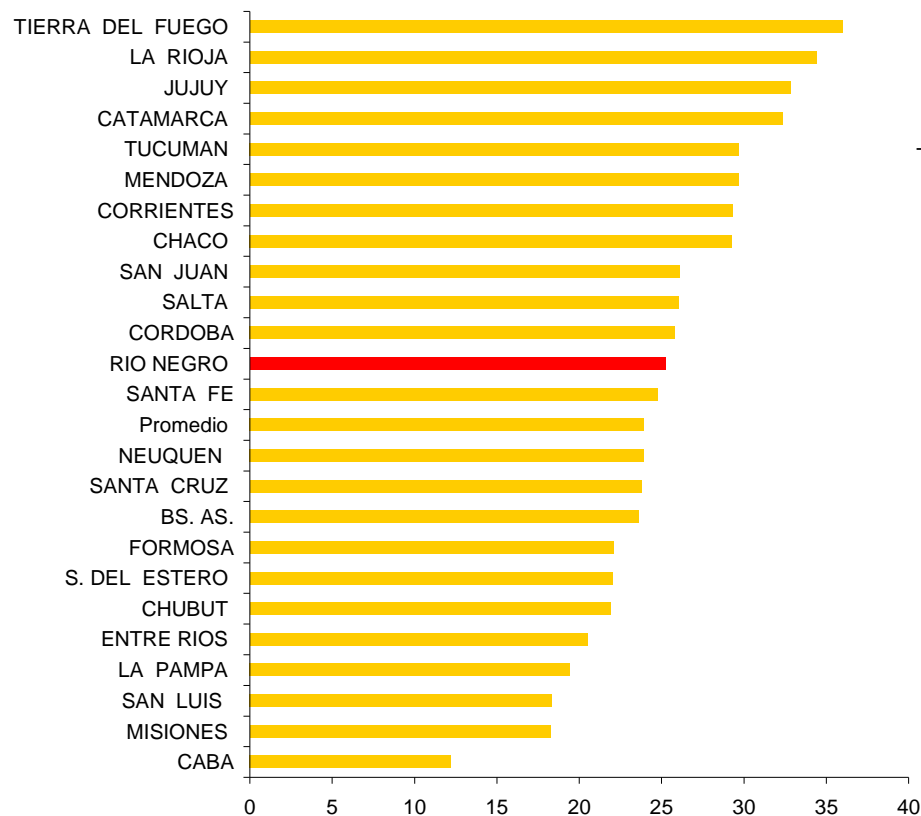
Nota: Incluye administración central y organismos descentralizados.

Fuente: Elaboración propia en base a información del Proyecto de Presupuesto 2011 y del Ministerio de Hacienda, Obras y Servicios Públicos de la provincia de Río Negro.

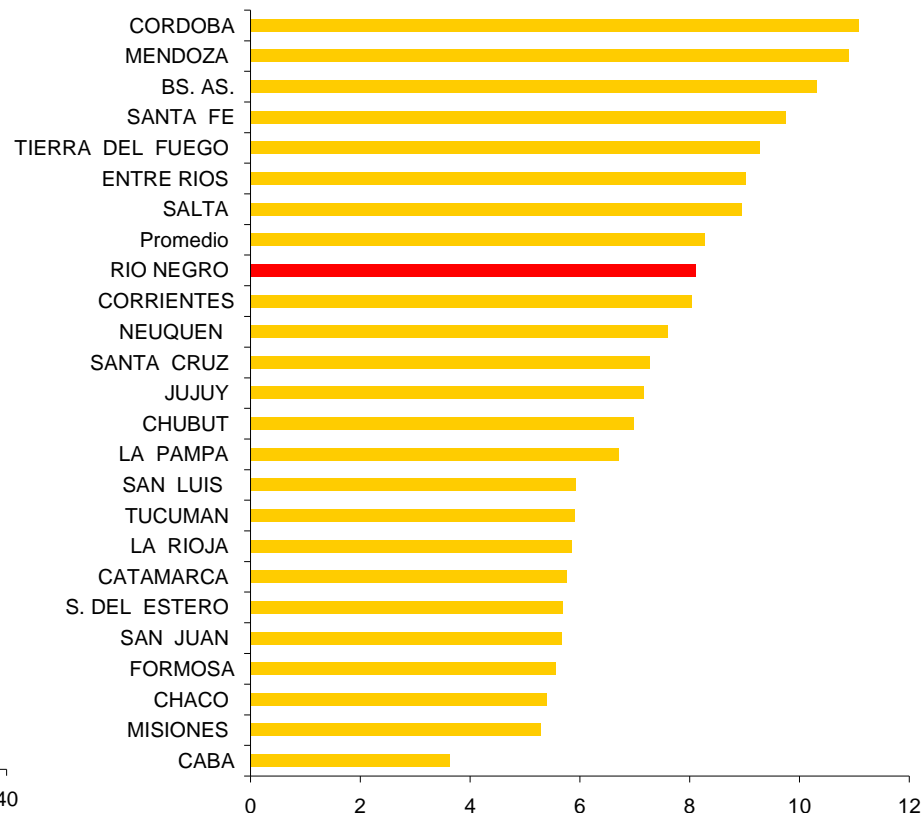
✓ En el proyecto de presupuesto 2011 se prevé nuevamente el retorno al déficit, tanto primario como financiero.

Distribución del gasto por finalidad a nivel provincial, Año 2009. (en porcentajes)

Administración Gubernamental

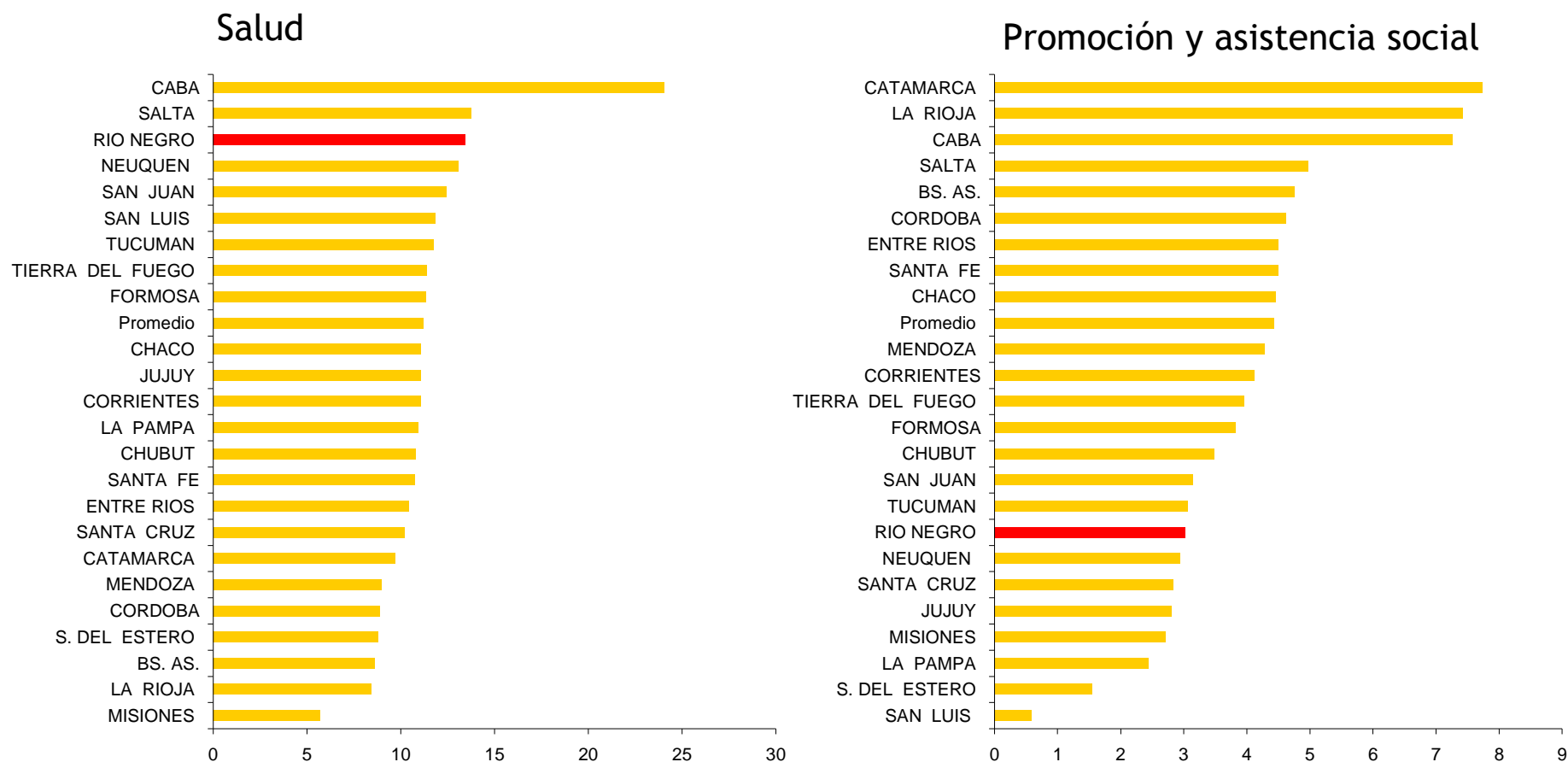


Seguridad



Fuente: Elaboración propia en base a información del Ministerio de Economía de la Nación.

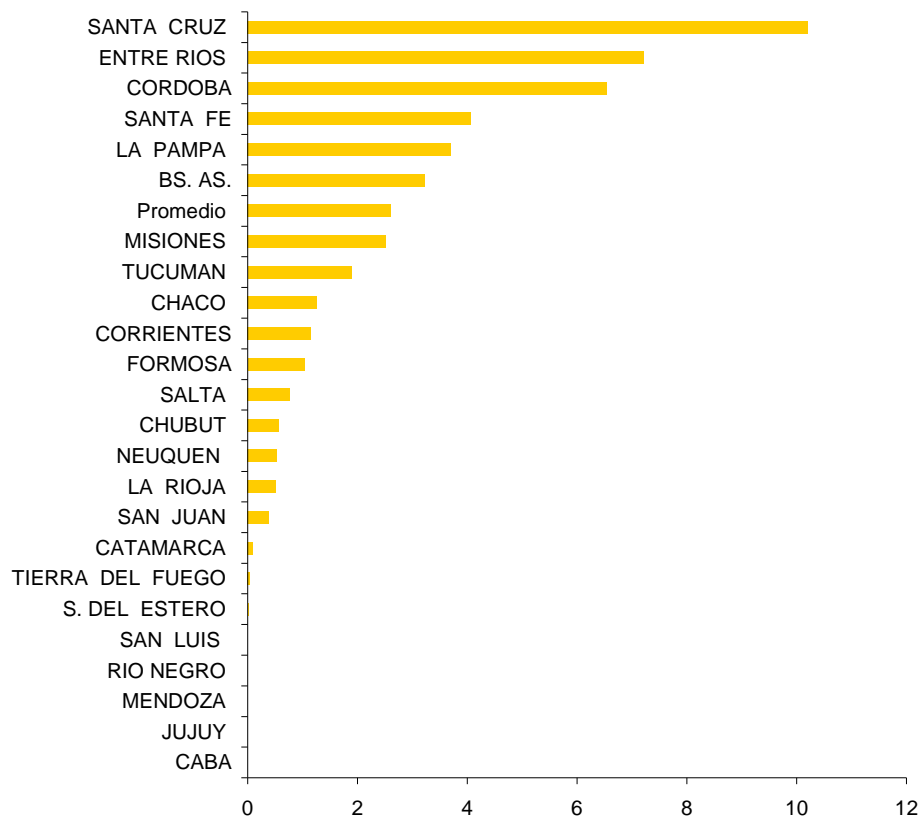
Distribución del gasto por finalidad a nivel provincial, Año 2009. (en porcentajes)



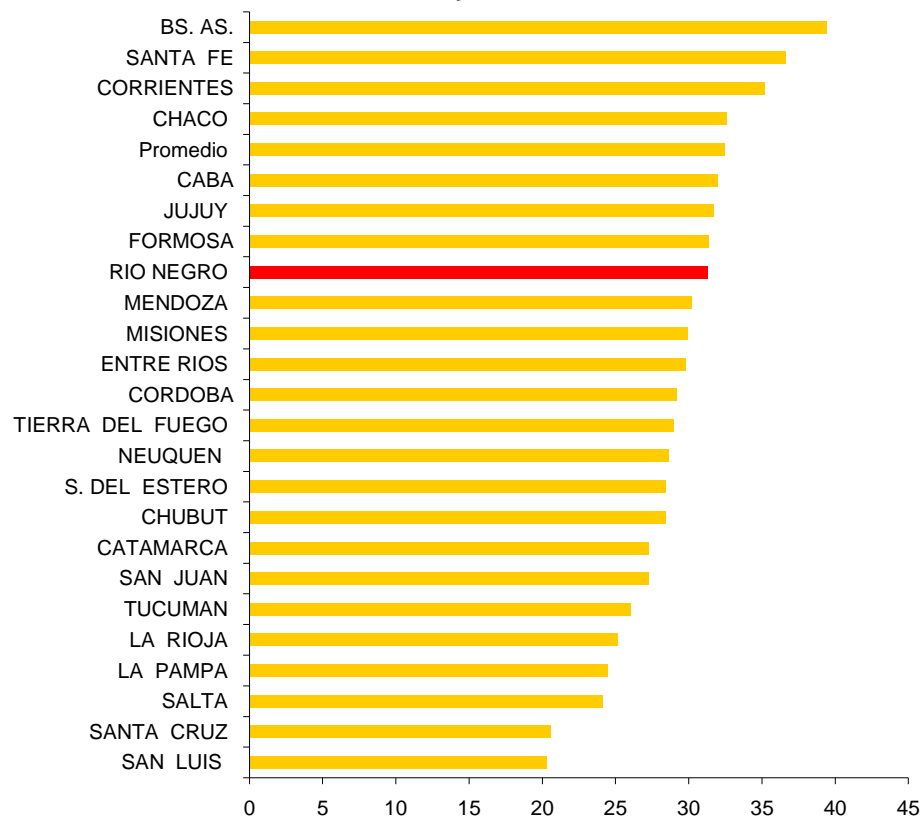
Fuente: Elaboración propia en base a información del Ministerio de Economía de la Nación.

Distribución del gasto por finalidad a nivel provincial, Año 2009. (en porcentajes)

Seguridad Social

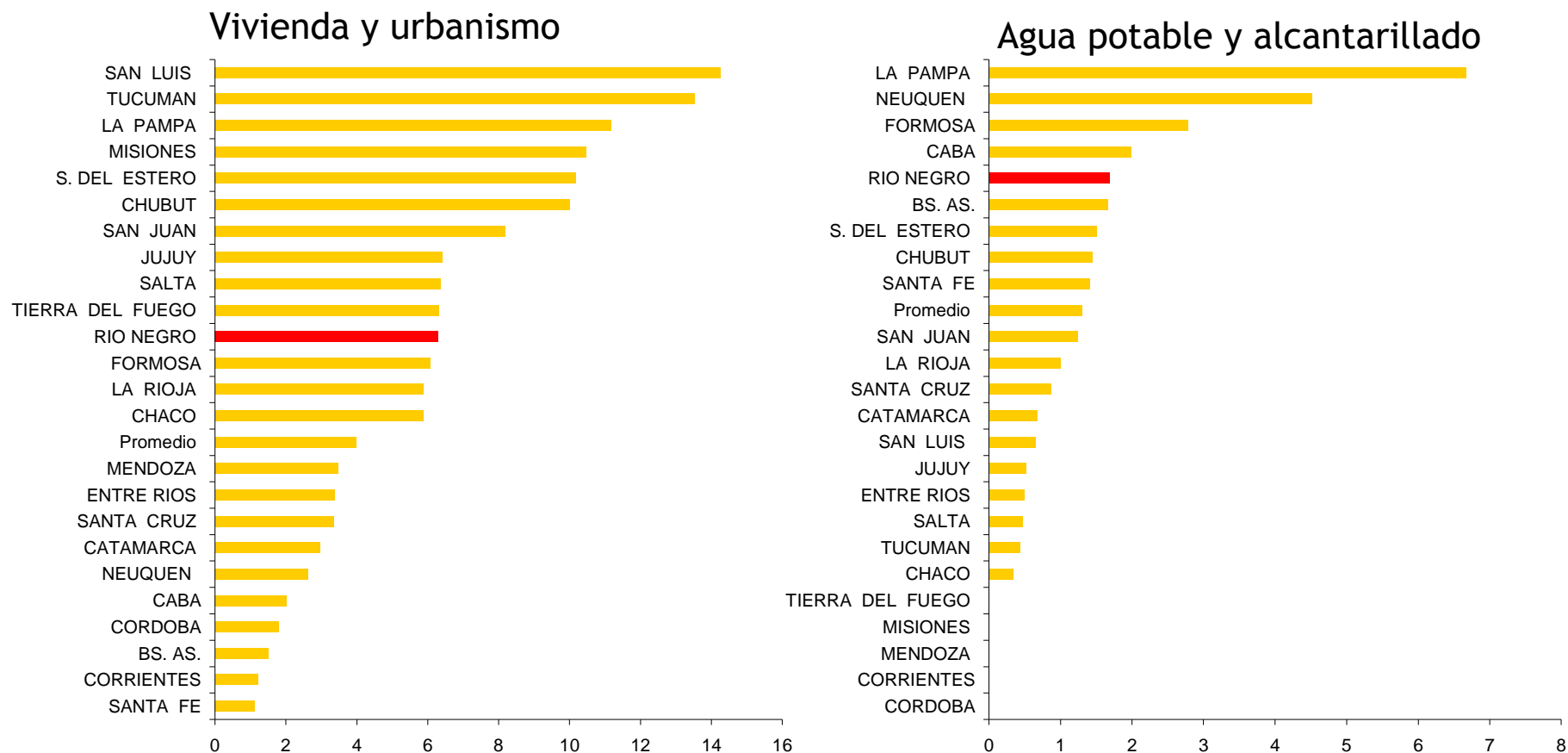


Educación y Cultura



Nota: se debe señalar que las diferencias pueden estar asociadas a que algunas provincias transfirieron sus cajas previsionales a la nación.

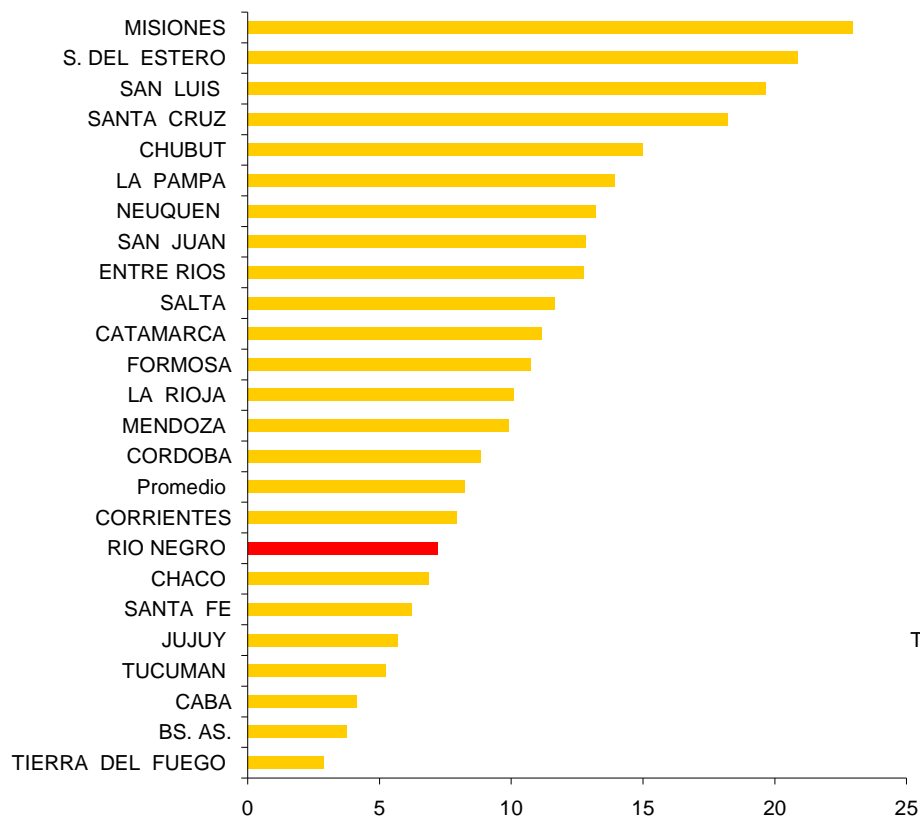
Distribución del gasto por finalidad a nivel provincial, Año 2009. (en porcentajes)



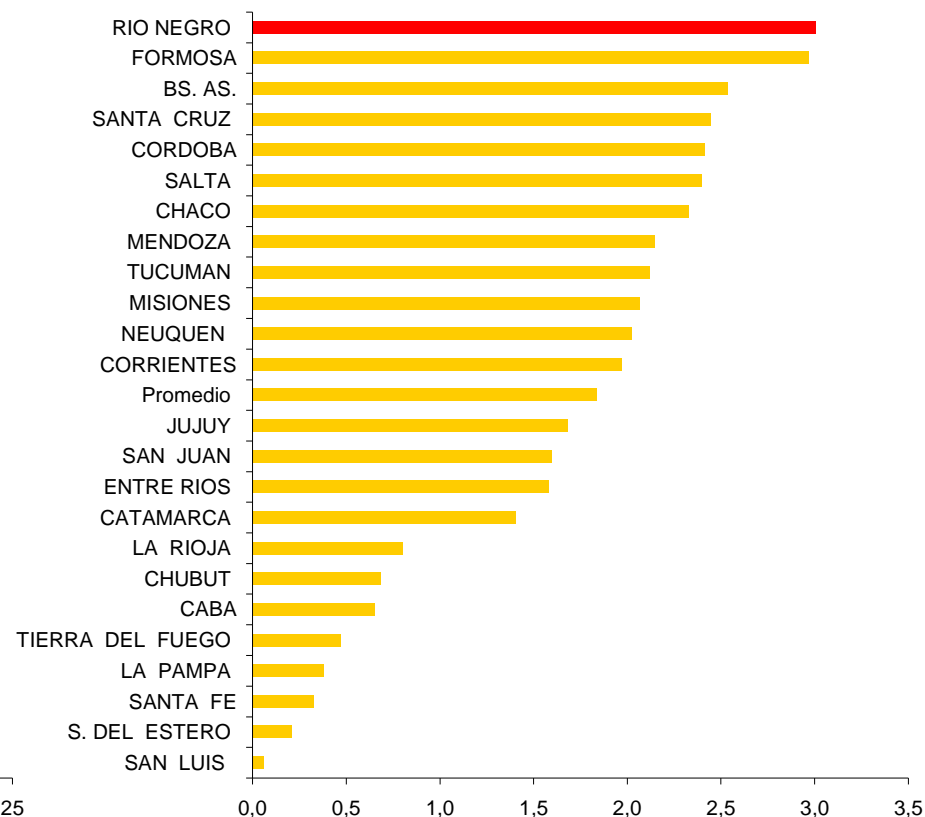
Fuente: Elaboración propia en base a información del Ministerio de Economía de la Nación.

Distribución del gasto por finalidad a nivel provincial, Año 2009. (en porcentajes)

Servicios económicos



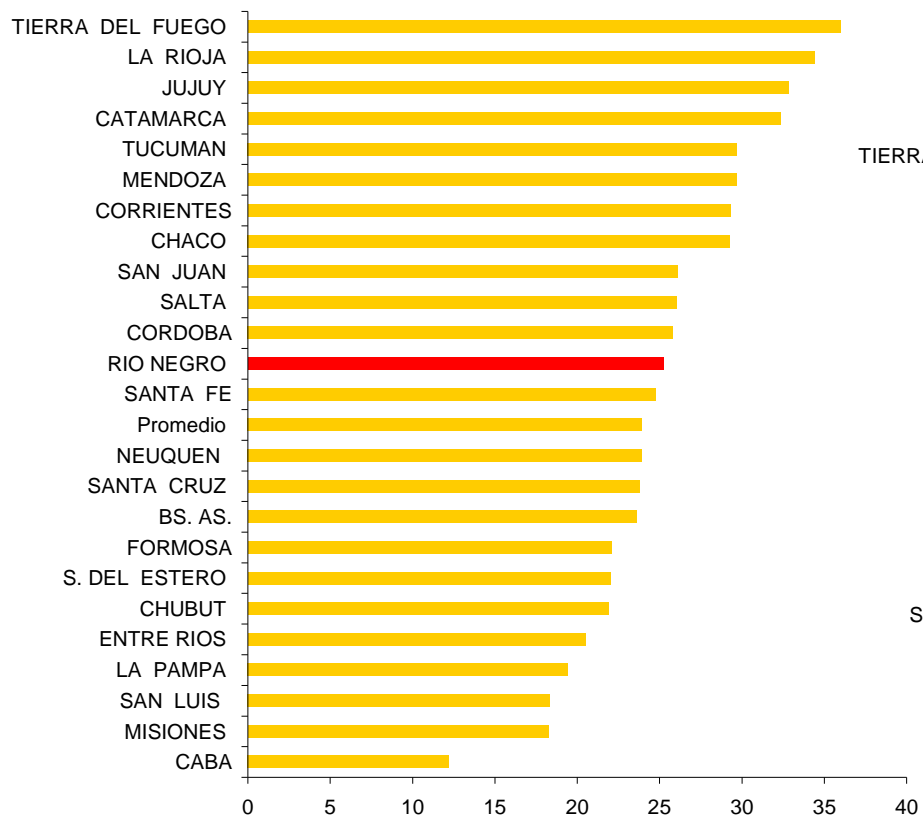
Deuda pública



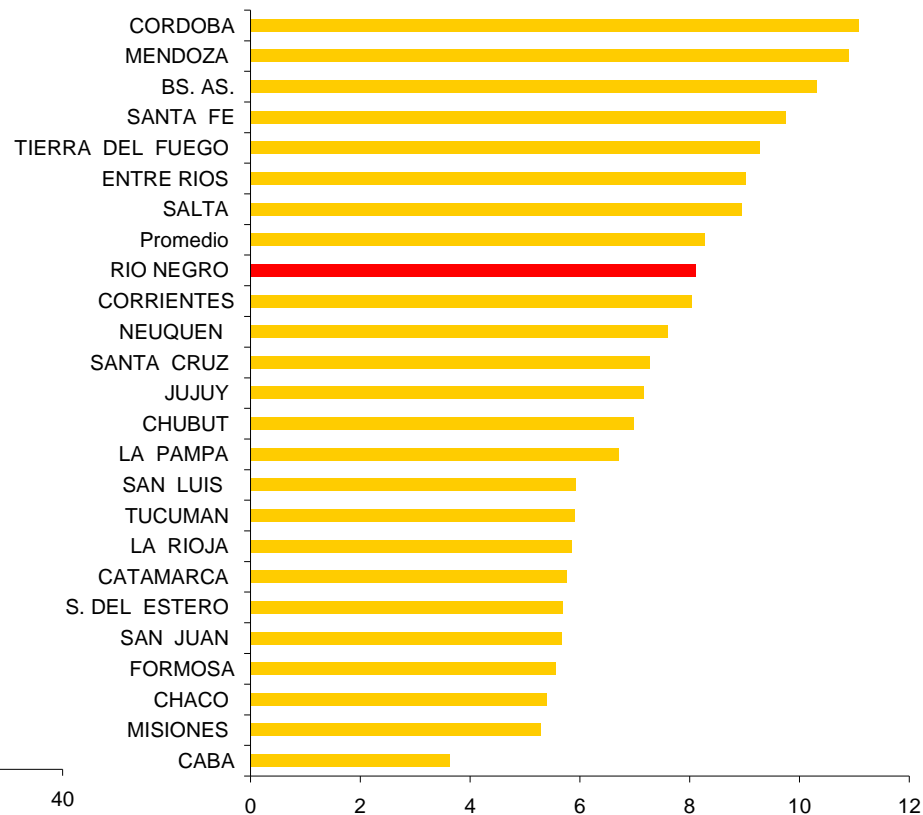
Fuente: Elaboración propia en base a información del Ministerio de Economía de la Nación.

Distribución del gasto por finalidad a nivel provincial, Año 2009. (en porcentajes)

Administración Gubernamental



Seguridad



Fuente: Elaboración propia en base a información del Ministerio de Economía de la Nación.