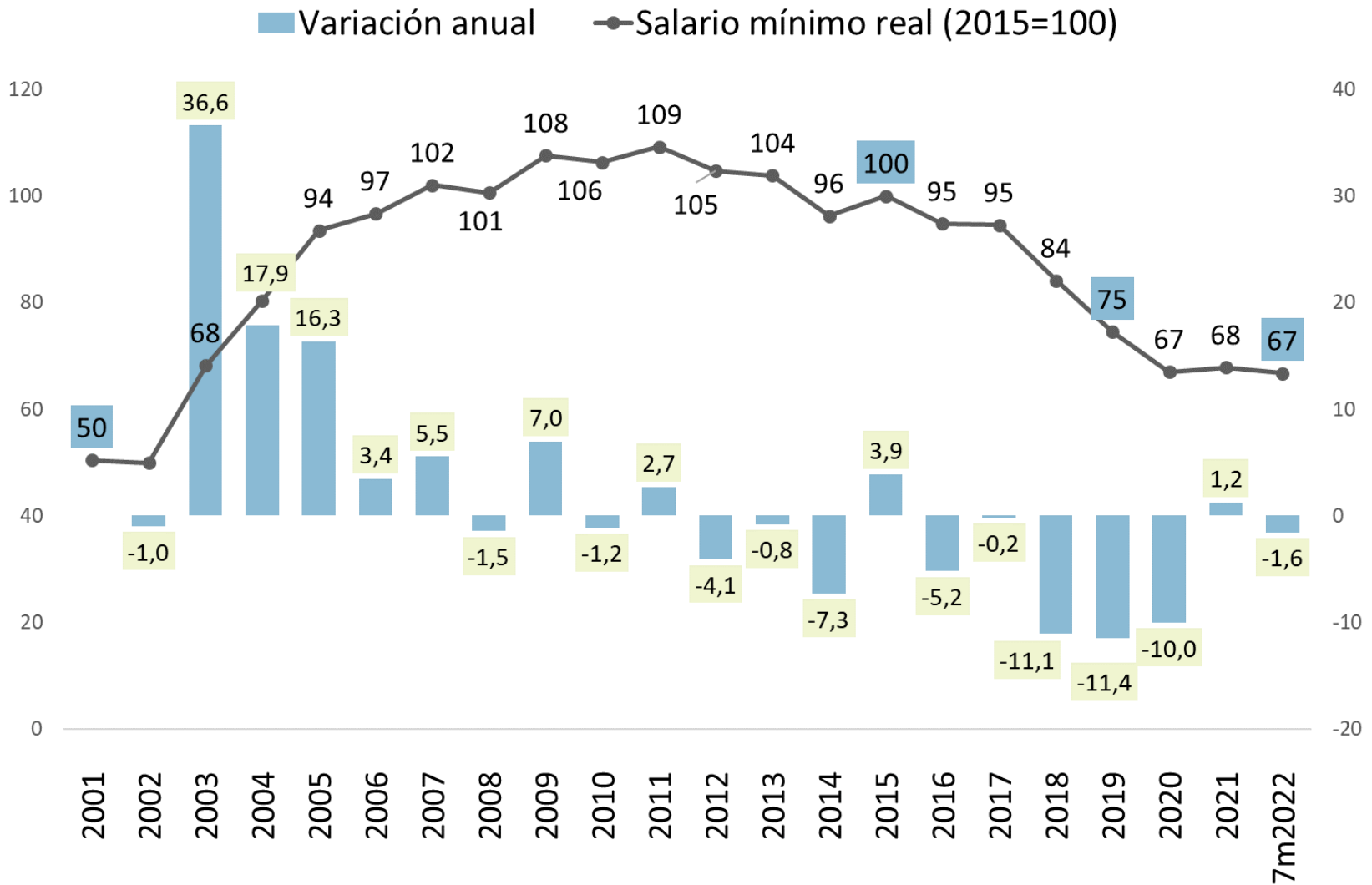


# Informe sobre la evolución del salario mínimo, vital y móvil

Agosto de 2022

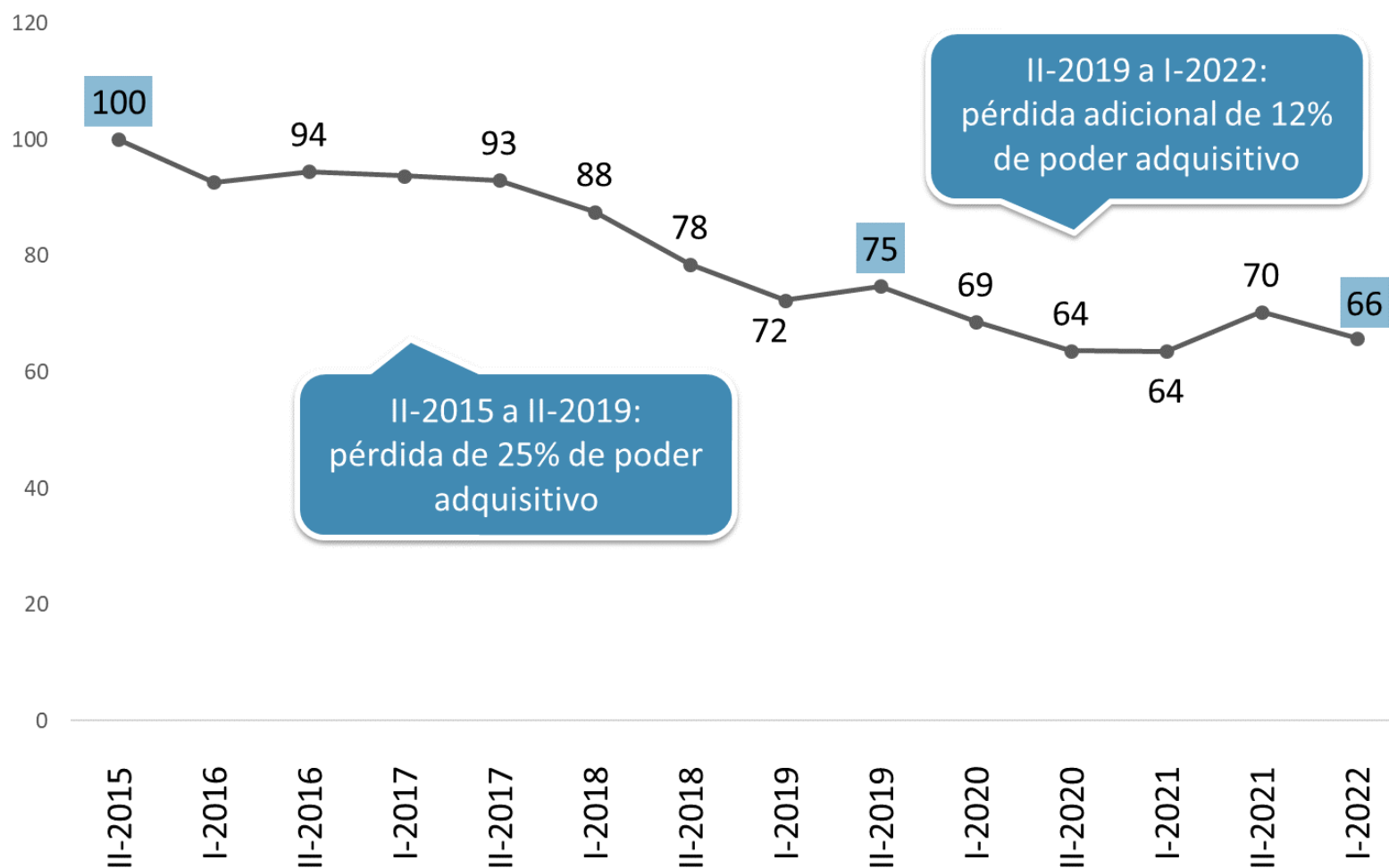
- El poder de compra del salario mínimo, vital y móvil mantuvo una tendencia negativa entre 2011 y 2020. Las caídas fueron especialmente fuertes en los dos últimos años del gobierno de Macri así como en 2020, en todos los casos superiores al 10% en cada año.
- Durante 2021 no logró recomponer su poder adquisitivo aunque se evitó una nueva caída, ya el aumento real fue apenas del 1,2% en el promedio del año. A su vez, en los primeros 7 meses del año en curso el salario mínimo tuvo una disminución de 1,6% en términos reales.
- En marzo de 2022 se acordó en el Consejo del Salario una serie de incrementos para el corriente año, pero ante la aceleración de la inflación en el mes de mayo se resolvió adelantar los aumentos previstos. Así, se llegaría en agosto a \$ 47.850 de salario mínimo, lo que implica un aumento nominal de 49,5% respecto del nivel que tenía en diciembre de 2021, a todas luces insuficiente cuando la inflación acumulada en el mismo período rondaría el 55%.
- Por ello, en agosto tendrá lugar una nueva reunión del Consejo Nacional del Empleo, la Productividad y el Salario Mínimo, Vital y Móvil. En ese mismo mes, anticipando un piso de inflación de 6%, el salario mínimo real se ubicaría más de 36% por debajo del nivel que tuvo en 2015.
- Serían necesarios \$ 71.600 en agosto para alcanzar el mismo poder de compra que el salario mínimo tenía en 2015, y casi \$ 119.000 serían equivalentes a la línea de pobreza para una “familia tipo”.
- Ante este escenario, es claro que el primer objetivo es lograr un esquema de aumentos en el salario mínimo que supere efectivamente a los aumentos de precios, para comenzar a recuperar el poder adquisitivo perdido y la relevancia de esta política de piso salarial.

## Evolución anual del poder adquisitivo del salario mínimo, vital y móvil, 2001 a I semestre 2022 (índice 2015=100 y variación anual)

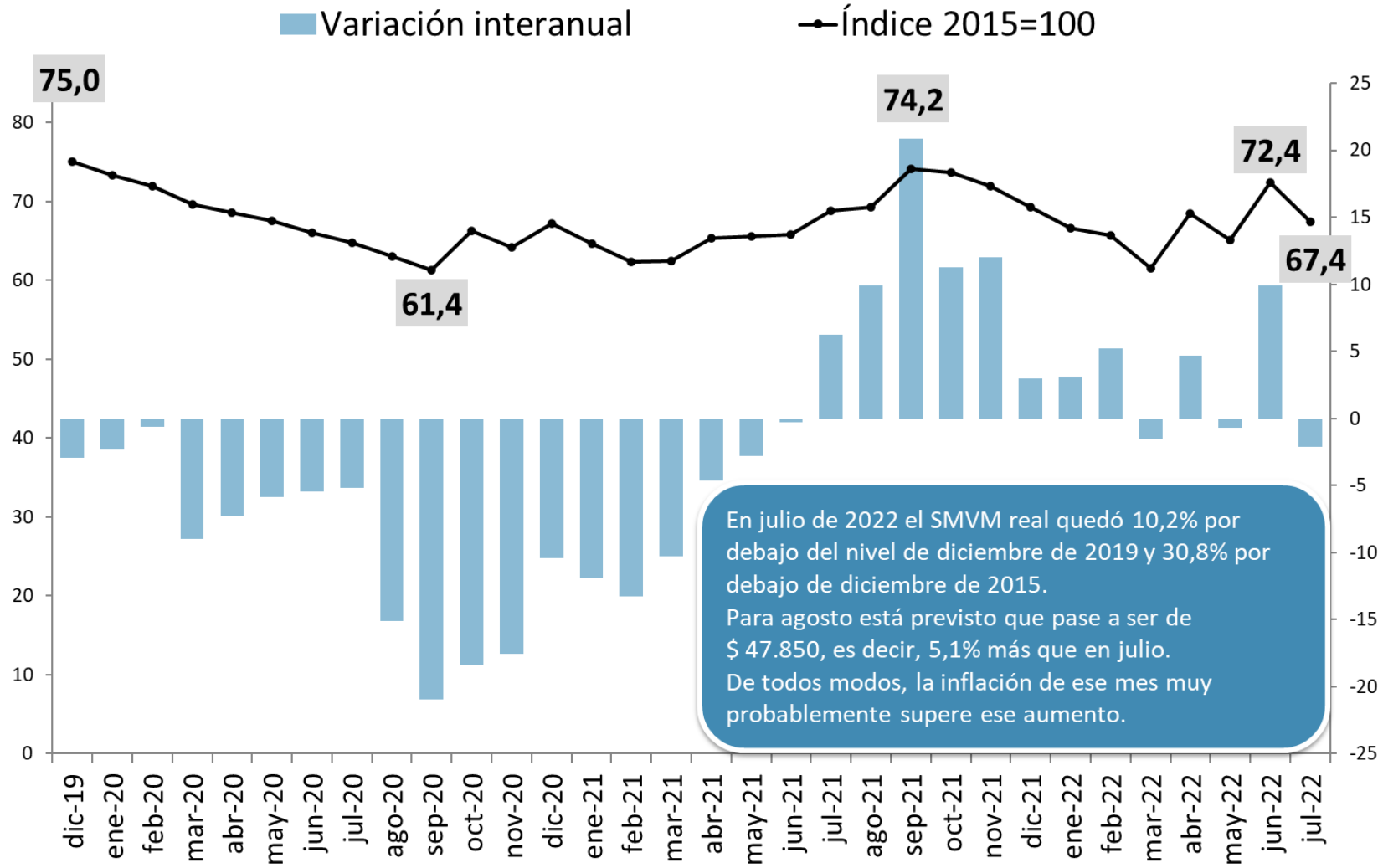


Fuente: Elaboración propia en base a Ministerio de Trabajo, IPC Provincias-CIFRA e IPC-INDEC.  
 Nota: para 7m2022 se calculó la variación del promedio de los 7 primeros meses de 2022 respecto del año previo.

## Evolución semestral del poder adquisitivo del salario mínimo, vital y móvil, II semestre 2015 a I semestre 2022 (índice II-15=100)



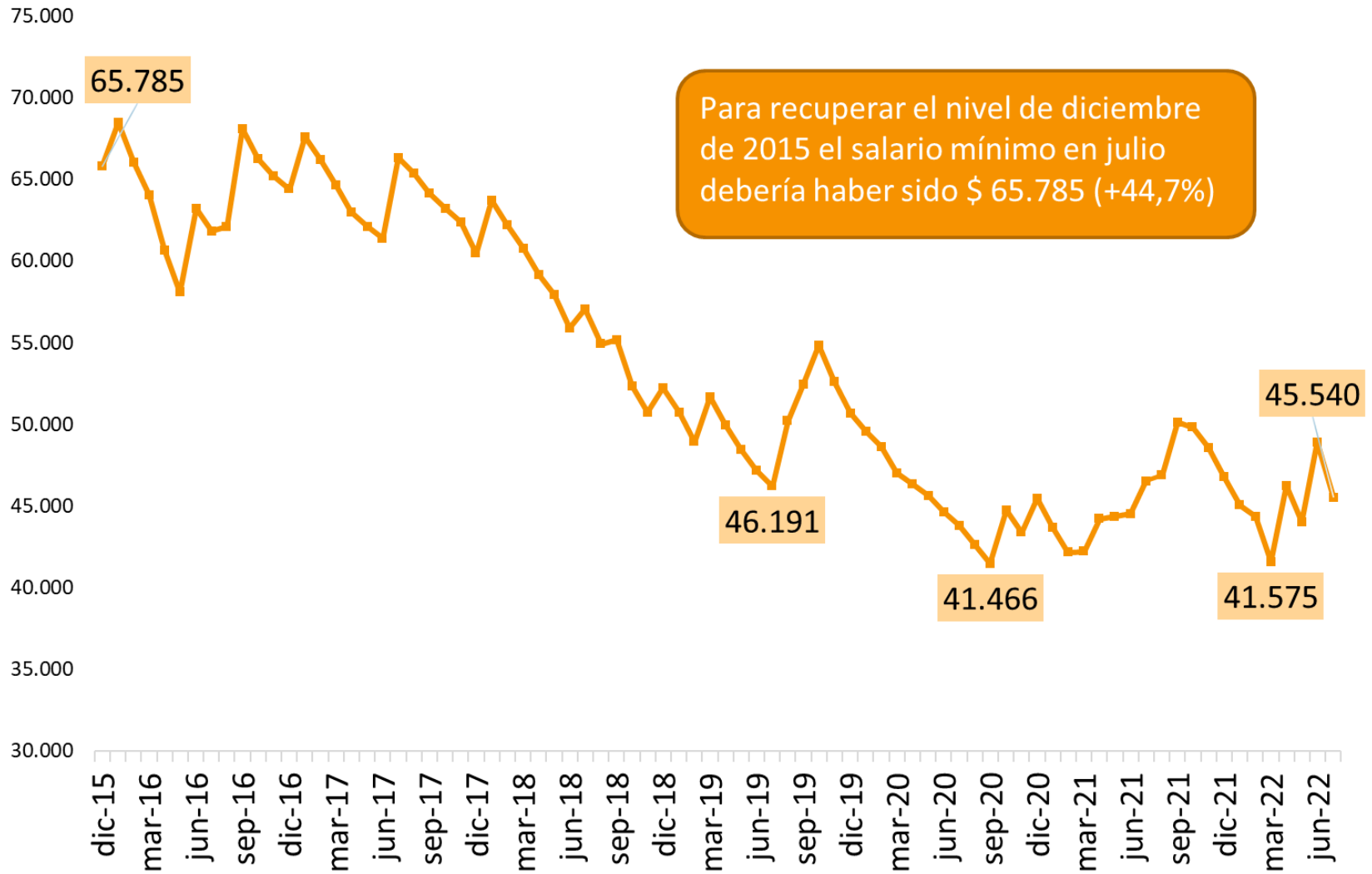
Evolución mensual del poder adquisitivo del salario mínimo, vital y móvil, diciembre 2019 a julio 2022 (índice 2015=100 y variación interanual en %)



En julio de 2022 el SMVM real quedó 10,2% por debajo del nivel de diciembre de 2019 y 30,8% por debajo de diciembre de 2015.  
 Para agosto está previsto que pase a ser de \$ 47.850, es decir, 5,1% más que en julio.  
 De todos modos, la inflación de ese mes muy probablemente supere ese aumento.

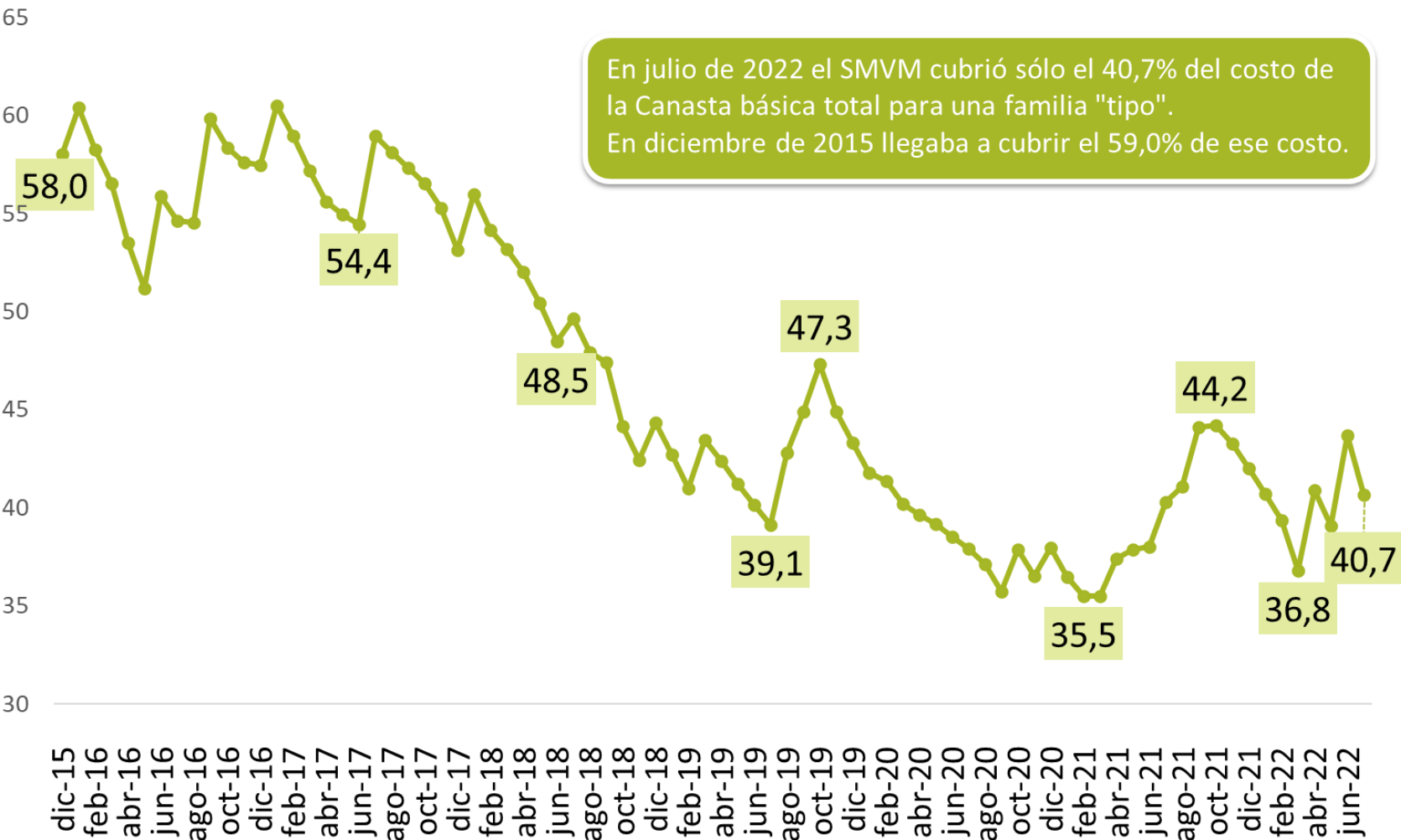
Fuente: Elaboración propia en base a Ministerio de Trabajo e IPC-INDEC.

## Evolución mensual del poder adquisitivo del salario mínimo, vital y móvil, diciembre 2015 a julio 2022 (en \$ de julio 2022)



Fuente: Elaboración propia en base a Ministerio de Trabajo, IPC Provincias-CIFRA e IPC-INDEC.

## Relación entre Salario Mínimo Vital y Móvil y Canasta Básica Total para una familia "tipo", diciembre 2015 a julio 2022 (en porcentajes)



Nota: se consideró la CBT correspondiente al Hogar 2 definido por INDEC, compuesto por un varón de 35 años, una mujer de 31 años, un hijo de 6 años y una hija de 8 años.

Fuente: Elaboración propia en base a Ministerio de Trabajo, IPC Provincias-CIFRA e IPC-INDEC.

Resumen de las últimas resoluciones del Consejo Nacional del Empleo,  
la Productividad y el Salario Mínimo, Vital y Móvil

Mes	SMVM (en \$)	Aumento acumulado desde resolución previa (en %)
<b>Resolución septiembre 2021 (Res. 11/21) (sustituyó la de julio y ésta, a su vez, la de abril de ese mismo año)</b>		
sep-21	31.104	44,0
oct-21	32.000	48,1
feb-22	33.000	52,8
<b>Resolución marzo 2022 (Res.4/22)</b>		
abr-22	38.940	18,0
jun-22	42.240	28,0
ago-22	45.540	38,0
dic-22	47.850	45,0
<b>Resolución mayo 2022 (Res.6/22) (sustituyó la de marzo)</b>		
jun-22	45.540	38,0
ago-22	47.850	45,0



Centro de Investigación y Formación de la República Argentina

---

